

Kolekcja Inlandia wykonana w tonacji klonu. Regaly posiadają drewniane cokoły, które za dopłatą można wymienić na metalowe nóżki.

KOLEKCJA INLANDIA

Rozwiązanie dla nauczycieli z drzwiczkami zamykanymi na klucz.



Dzięki pionowej przegrodzie i możliwości dokupienia dodatkowych półek, szafka pełni funkcję schowków osobistych.



Możliwość tworzenia indywidualnej przestrzeni dla dzieci z wykorzystaniem pojemników tekstylnych.



Plastikowe, umieszczone w płycie uchwyty zwiększają bezpieczeństwo użytkowania.

Kolekcja w tonacji klonu


Obrzeże



klon



klon




żółty



pomarańczowy



czerwony




limonka



zielony



cappuccino



różowy



fioletowy

Kolorystyka kolekcji